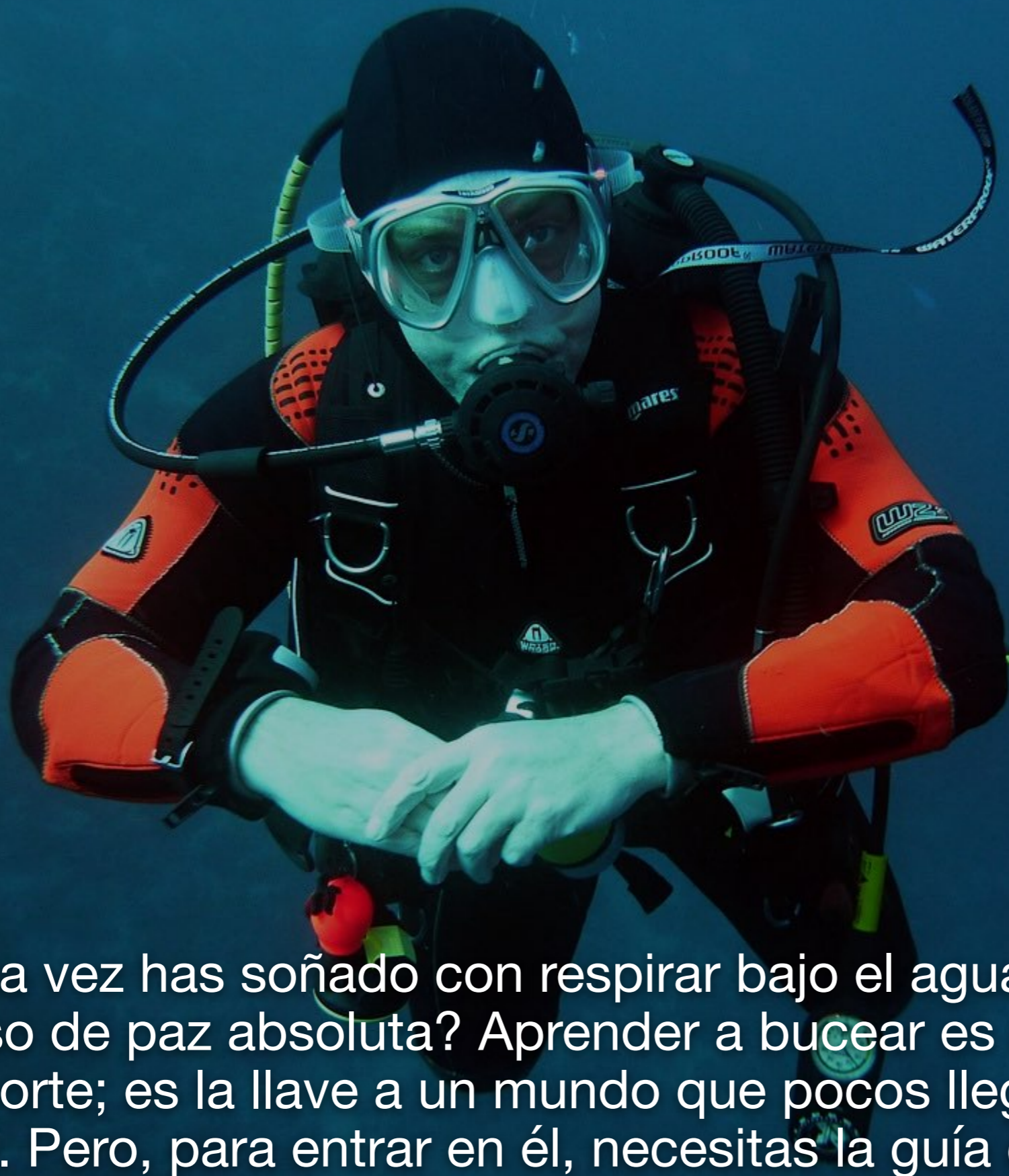


An underwater scene featuring a large school of small, silvery fish swimming in the upper half of the frame. Below them, there is a vibrant coral reef with various types of coral, including a prominent orange and white sea anemone. The water is clear and blue, with some light filtering through from above.

# Sumérgete en lo Desconocido: Guía de 10 Pasos para Iniciar tu Aventura Bajo el Mar Buceo y Cultura con Tere Morfín

A stylized white logo consisting of a vertical line with a horizontal line crossing it near the top, resembling a scuba diver's silhouette or a stylized letter 'T'.

TERE  
MORFÍN  
Buceo y Cultura



¿Alguna vez has soñado con respirar bajo el agua y descubrir un universo de paz absoluta? Aprender a bucear es mucho más que un deporte; es la llave a un mundo que pocos llegan a conocer de verdad. Pero, para entrar en él, necesitas la guía correcta.

# Conoce a tu Instructora: María Teresa Morfín

No estás aprendiendo con cualquiera. Estás a punto de seguir los pasos de una mujer que decidió vivir bajo sus propias reglas y dedicar su vida entera al azul profundo. Legado de Confianza: Tere es Miembro de NAUI desde 1978 y cuenta con el prestigioso rango de Capacitadora NAUI de instructores.

Experiencia Real: Con más de treinta años de trayectoria, ha dedicado más de 40 años a enseñar no solo a explorar el mar, sino también a explorarse a uno mismo.

Resultados Comprobados: **Más de 300 personas** han transformado su vida y aprendido a bucear bajo su tutela experta.



# Tu Ruta al Mundo Marino en 10 Pasos

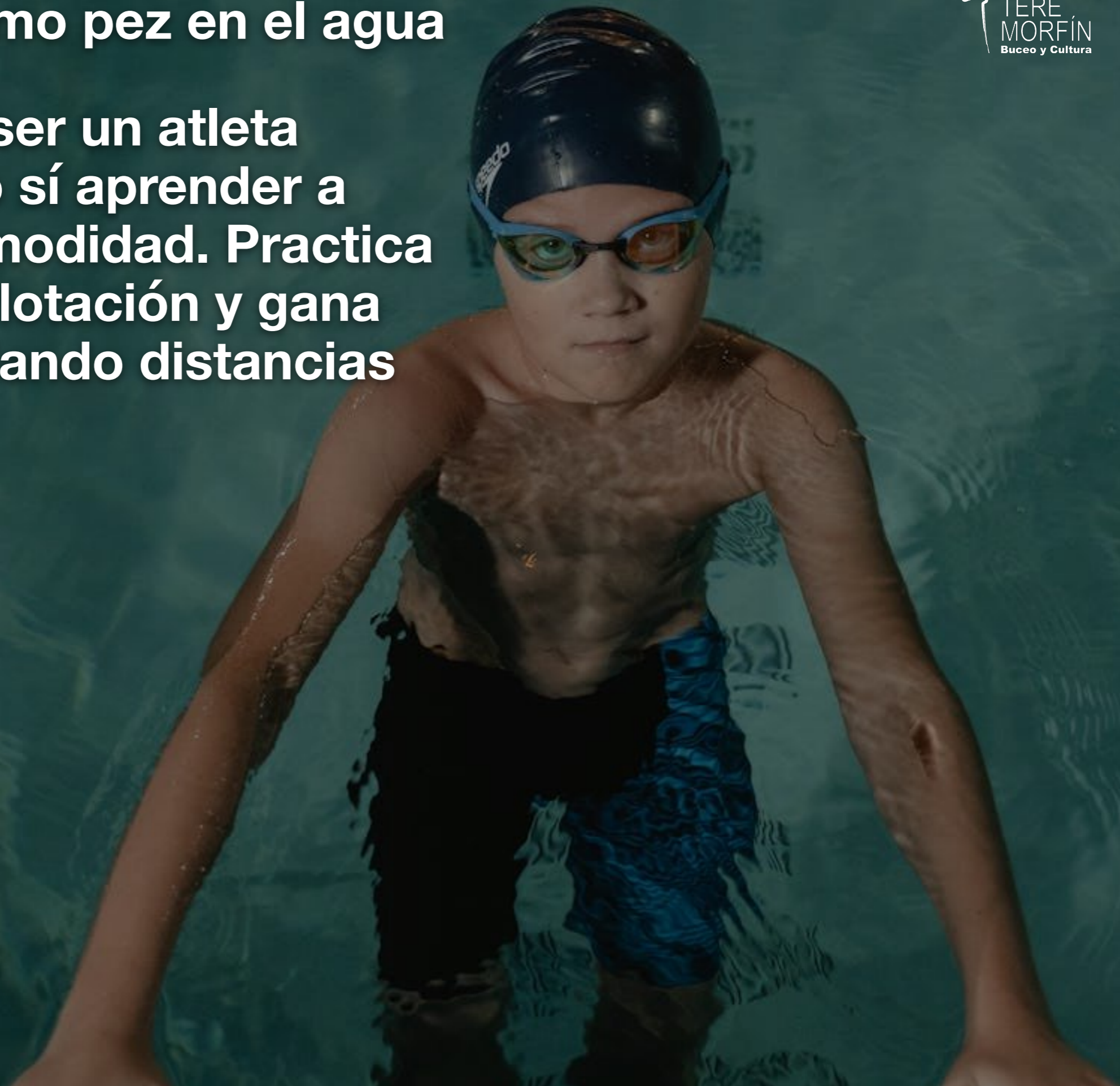
Sigue este mapa diseñado por  
expertos para convertirte en un  
buzo seguro y apasionado:

## 1. Prepara tu cuerpo

Antes de la aventura, la seguridad es lo primero. Realiza un examen médico para evaluar tu salud y aptitud física. Es el primer paso para una experiencia sin contratiempos.

## 2. Siéntete como pez en el agua

No necesitas ser un atleta olímpico, pero sí aprender a nadar con comodidad. Practica ejercicios de flotación y gana confianza nadando distancias cortas.



### 3. Elige el respaldo adecuado

Busca siempre un instructor o centro de buceo certificado. Las agencias de mayor prestigio mundial son NAUI, PADI y SSI.

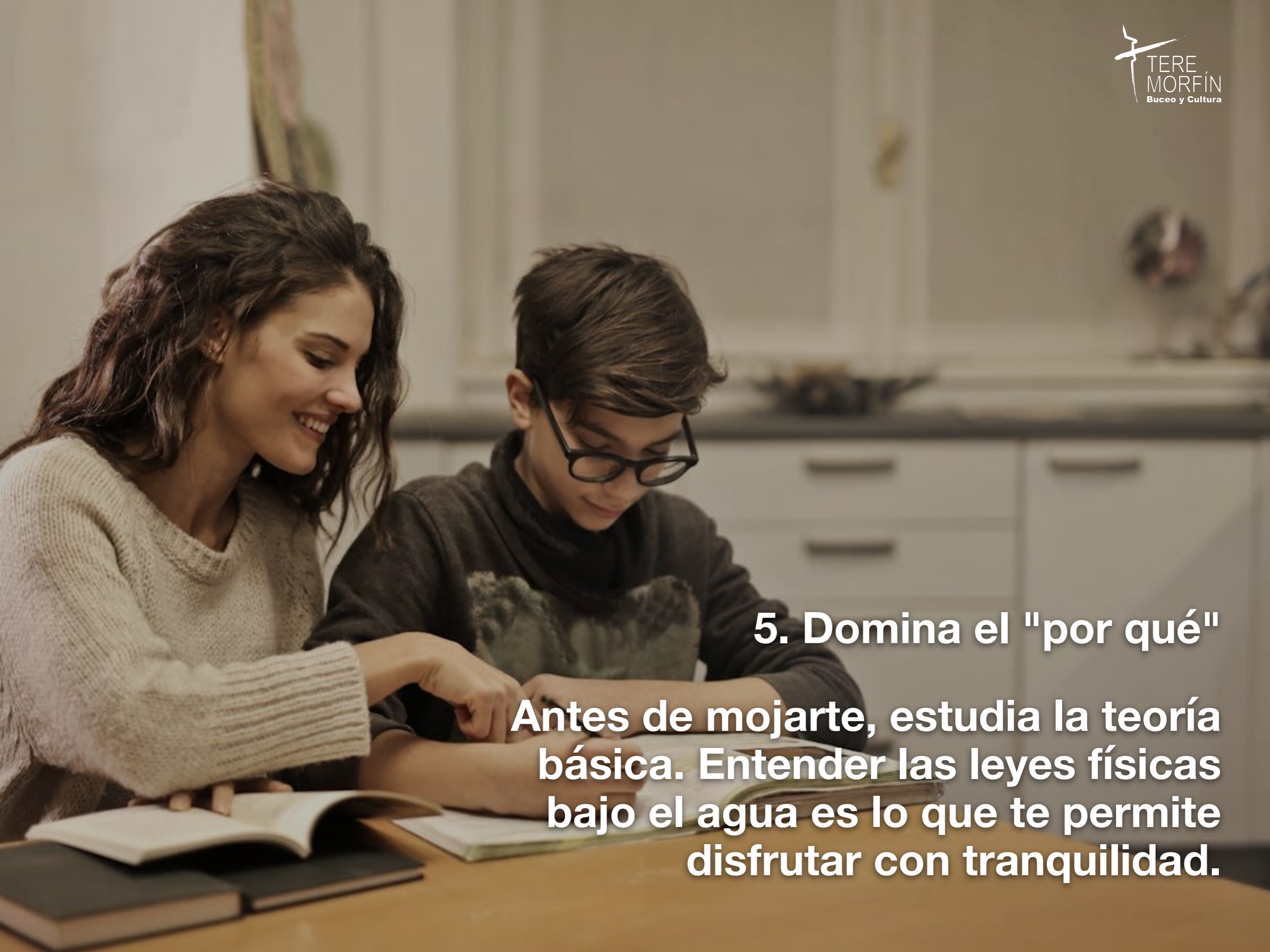
Con Tere, cuentas con el respaldo directo de NAUI, líder en seguridad educativa.



## 4. Da el gran salto

Inscríbete en un curso básico de buceo en aguas abiertas. Éste es el fundamento de toda tu carrera como buceador.





## 5. Domina el "por qué"

**Antes de mojarte, estudia la teoría básica. Entender las leyes físicas bajo el agua es lo que te permite disfrutar con tranquilidad.**

## **6. Tu armadura submarina**

**Familiarízate con el equipo de buceo. Tu regulador, chaleco y máscara se convertirán en tus mejores amigos una vez que aprendas cómo funcionan.**

## 7. Práctica en entorno seguro

**Domina las habilidades básicas en la piscina. Aquí es donde construyes la memoria muscular necesaria antes de salir al océano.**



## 8. Tu primer encuentro con el azul

Realiza tus primeros buceos supervisados. Bajo el ojo experto de una instructora como Tere, estos momentos serán inolvidables y seguros.





## **9. La seguridad como algo prioritario**

**Un buzo experto es un buzo seguro.  
Aplica siempre los procedimientos de  
seguridad aprendidos. La auto-disciplina  
es la libertad bajo el agua.**

## 10. El inicio de una nueva vida

**Obtén tu certificación y sigue buceando. El carnet es solo el principio; el océano es infinito y siempre hay algo nuevo que descubrir.**

**¿Estás listo para escribir tu propia historia  
bajo el agua?**

**No dejes tu seguridad ni tu aprendizaje en  
manos del azar. Aprende con quien forma  
a los mejores instructores.**

**¿Te gustaría que agendemos una llamada  
de 15 minutos con Tere para resolver tus  
dudas y elegir el curso ideal para ti?**



**[buceoycultura.com](http://buceoycultura.com)**